二次感染予防のための

嘔吐物処理マニュアル

1
使い捨ての手袋、マスク、エプロンを着用します。

2
次亜塩素酸ナトリウムを1000ppm に希釈します。



チェック！

6% 次亜塩素酸ナトリウムの場合
水 3L：薬液 50ml ＝ 1000ppm

3
嘔吐物にリバース消臭クリーンを散布します。



4
ペーパータオルで嘔吐物とリバース消臭クリーンを除去し、⑨の方法で廃棄します。

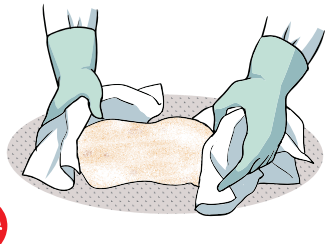

チェック！

アルタン嘔吐物処理キットなら
付属の紙製チリトリが使えます。

5
嘔吐物のあった場所の周辺半径 2m をペーパータオルで覆います。

6
ペーパータオルの上から、次亜塩素酸ナトリウム液をかけ 10 分静置します。

7
外側から床を拭き取ります。ペーパータオルは⑨の方法で廃棄します。

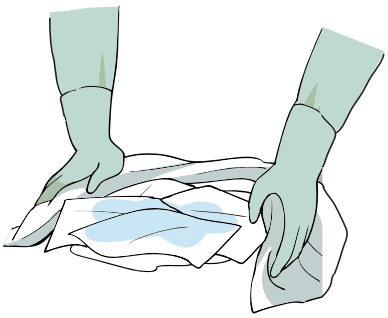

8
処理した場所の周辺を、最初に次亜塩素酸ナトリウム液、次に水で拭き取ります。

9
ゴミや処理に使った道具、保護具は、その都度ゴミ袋に入れ、次亜塩素酸ナトリウム液をかけ、密封して廃棄します。

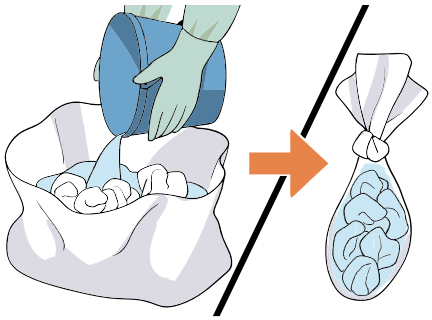

10
手を充分に洗います。

11
処理した場所の周辺にアルタンノロエースを噴霧し拭き取ります。



チェックポイント！

作業中、エプロンなどで保護されていない部位（ひざ等）を床につけないように注意しましょう。

アルタン株式会社